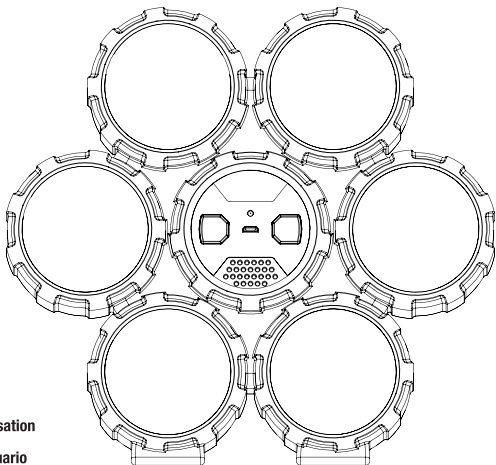



DISCO LIGHTS 556866

LUMIÈRE DISCO/ LUZ DE DISCOTECA



- Manuel d'Utilisation
- Manual de Usuario




FRANÇAIS • ESPAÑOL


Ce mode d'emploi est important pour votre sécurité. Lisez-le attentivement dans son intégralité avant d'utiliser l'appareil et conservez-le pour pouvoir vous y référer ultérieurement.

Este manual de instrucciones es importante para su seguridad. Léalo atentamente y en su integridad antes de utilizar el aparato y consérvelo para referencia en el futuro.

Pour plus d'informations, veuillez contacter info@idanceintl.com
Para obtener más información, póngase en contacto con info@idanceintl.com

AVERTISSEMENT

 Le symbole de l'éclair avec une flèche dans un triangle équilatéral est destiné à alerter l'utilisateur de la présence de tension dangereuse dans le boîtier, qui peut être d'une ampleur suffisante pour induire un risque de choc électrique.

 Le point d'exclamation dans un triangle équilatéral est destiné à alerter l'utilisateur de la présence de maintenance dans le manuel de l'utilisateur.

AVERTISSEMENT: POUR RÉDUIRE LE RISQUE D'INCENDIE OU DE CHOC ÉLECTRIQUE, N'EXPOSEZ PAS CE PRODUIT À LA PLUIE OU À L'HUMIDITÉ



MISE EN GARDE

RISQUE DE CHOC ÉLECTRIQUE
NE PAS OUVRIR










INSTRUCTIONS IMPORTANTES DE SÉCURITÉ

1. Lisez ces instructions.
2. Conservez ces instructions. Tenez compte de tous les avertissements.
3. Suivez toutes les instructions.
4. N'utilisez pas cet appareil près de l'eau.
5. Nettoyez uniquement avec un chiffon sec.
6. Ne bloquez aucune ouverture de ventilation.
7. Installez conformément aux instructions du fabricant.
8. Ne pas installer à proximité de sources de chaleur telles que radiateurs, registres de chaleur, cuisinières ou autres appareils (y compris les amplificateurs) qui produisent de la chaleur.
9. Utilisez uniquement les fixations / accessoires spécifiés par le fabricant.
10. Utilisez uniquement avec le chariot, le support, le trépied, le support ou la table spécifié par le fabricant ou vendu avec l'appareil. Lorsqu'un chariot est utilisé, soyez prudent lorsque vous déplacez la combinaison chariot / appareil pour éviter les blessures dues au basculement. Avertissement de chariot portable
11. Débranchez cet appareil pendant les orages ou lorsqu'il n'est pas utilisé pendant de longues périodes.
12. Confiez toutes les réparations à du personnel qualifié. Un entretien est nécessaire lorsque l'appareil a été endommagé de quelque manière que ce soit, comme du liquide a été renversé ou des objets sont tombés dans l'appareil, l'appareil a été exposé à la pluie ou à l'humidité ne fonctionne pas normalement ou est tombé.
13. L'appareil ne doit pas être exposé à des gouttes ou des éclaboussures et aucun objet rempli de liquide, comme des vases, ne doit être placé sur l'appareil.
14. La batterie ne doit pas être exposée à une chaleur excessive telle que le soleil, le feu ou similaire.



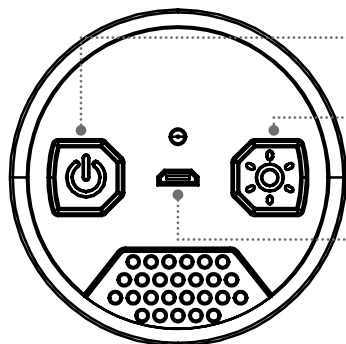
ATTENTION: POUR RÉDUIRE LE RISQUE D'INCENDIE OU D'ÉLECTROCUTION, NE RETIREZ PAS LE COUVERCLE OU L'ARRIÈRE. AUCUNE PIÈCE RÉPARABLE PAR L'UTILISATEUR. CONTACTER UN SERVICE AU PERSONNEL QUALIFIÉ

	Courant continu
	Classe III
	Conforme à toutes les exigences des directives CE applicables.
	Les produits électriques ne doivent pas être jetés avec les ordures ménagères. Veuillez les recycler dans des points de collecte prévus à cet effet. Pour obtenir des conseils sur le recyclage, contactez votre revendeur ou les autorités locales.
	Ce symbole sur la batterie ou sur l'emballage indique que la batterie fournie avec ce produit ne doit pas être jetée avec les ordures ménagères. En vous assurant que cette batterie est correctement mise au rebut, vous contribuez à empêcher les conséquences potentiellement négatives pour l'environnement et la santé humaine pouvant résulter d'une mise au rebut inappropriée de la batterie. Le recyclage des matériaux contribue à la préservation des ressources naturelles.
	Port USB
	Triman

INCLUS DANS LA BOÎTE

- 1 x Lumières Disco
- 1 x Mode d'emploi
- 1 x Câble de charge

DESCRIPTION DU PANNEAU



Bouton Gauche : Maintenir appuyé pour allumer/éteindre Appuyer pour contrôler la vitesse de clignotement des 6 Boules Disco.

Bouton droit: Lorsque vous avez allumé les lumières disco, maintenez enfoncé le bouton droit pendant 3 secondes et les lumières disco commenceront à clignoter au rythme de la musique. Appuyez à nouveau sur le bouton pendant 1 seconde pour changer le spectacle lumineux. Il y a 6 jeux de lumière différents.

USB CHARGING : Témoin rouge.

Capacité totale : Pas de lumière

Capacité faible : Témoin rouge clignotant.

Type	Caractéristiques	Type	Caractéristiques
Alimentation	5V \equiv 0.5A	Temps de charge	4h
Type de batterie	18650 Lithium	Autonomie	4h
Poids de la batterie	36 g	Batterie	3.7V \equiv 1200mAh
Poids du produit	0.48 kg	Dimensions du produit	24.5 x 10.5 x 22.5cm

ADVERTENCIA



El signo de exclamación dentro de un triángulo equilátero está para alertar usuarios de la presencia de instrucciones importantes de operación y mantenimiento en la literatura acompañando al producto.



El símbolo de rayo con flecha está para alertar al usuario de la presencia de un "voltaje dañino" no aislado dentro del producto, que puede llegar a ser de una magnitud suficiente para dar un choque de corriente a una persona.

INSTRUCCIONES DE SEGURIDAD IMPORTANTES

1. Lea estas instrucciones.
2. Guarde estas instrucciones. Preste atención a todas las advertencias.
3. Siga todas las instrucciones.
4. No use este aparato cerca del agua.
5. Limpie solo con un paño seco.
6. No bloquee las aberturas de ventilación.
7. Instale de acuerdo con las instrucciones del fabricante.
8. No lo instale cerca de fuentes de calor como radiadores, registros de calor, estufas u otros aparatos (incluidos amplificadores) que produzcan calor.
9. Utilice solo accesorios / complementos especificados por el fabricante.
10. Úselo solo con el carro, soporte, trípode, soporte o mesa especificados por el fabricante o vendidos con el aparato. Cuando se utiliza un carrito, tenga cuidado al mover la combinación del carrito / aparato para evitar lesiones por vuelco. Advertencia de carro portátil
11. Desenchufe este aparato durante tormentas eléctricas o cuando no se utilice durante largos periodos de tiempo.
12. Remita todas las reparaciones a personal de servicio calificado. Se requiere servicio cuando el aparato se ha dañado de alguna manera, como por ejemplo si se ha derramado líquido o se han caído objetos dentro del aparato, el aparato ha estado expuesto a la lluvia o la humedad no funciona normalmente, o se ha caído.
13. El aparato no debe exponerse a goteos o salpicaduras y no deben colocarse objetos llenos de líquidos, como jarrones, sobre el aparato.
14. La batería no estará expuesta a un calor excesivo como la luz solar, el fuego o similares.

ADVERTENCIA: PARA REDUCIR EL RIESGO DE INCENDIO O DESCARGAS ELÉCTRICAS, NO EXPONGA ESTE PRODUCTO A LA LLUVIA NI A LA HUMEDAD



PRECAUCIÓN

RIESGO DE SHOCK ELÉCTRICO
NO ABRIR

PRECAUCIÓN: PARA REDUCIR EL RIESGO DE INCENDIO O DESCARGAS ELÉCTRICAS, NO RETIRE LA CUBIERTA O LA PARTE POSTERIOR. NO HAY PIEZAS QUE PUEDAN SER REPARADAS POR EL USUARIO DENTRO. REFERIR SERVICIO AL PERSONAL CUALIFICADO

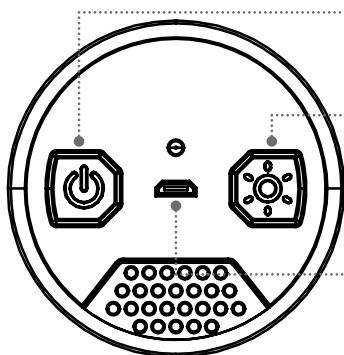


	Corriente continua
	Classe III
	Cumple todos los requisitos de las directivas CE aplicables.
	Los productos eléctricos no deben eliminarse con la basura doméstica. Llévelos a los puntos de recogida selectiva disponibles para su reciclaje. Póngase en contacto con su ayuntamiento o con el distribuidor para obtener información sobre el reciclaje.
	Este símbolo en la batería o en el embalaje indica que la batería suministrada con este producto no debe desecharse como el resto de la basura doméstica. Mediante la eliminación apropiada de estas baterías, usted ayudará a prevenir las consecuencias potencialmente negativas para el medioambiente y la salud humana que podrían ocurrir si no se gestiona la pila usada de modo apropiado. El reciclaje del material ayudará a conservar los recursos naturales.
	Puerto USB
	Triman

CONTENIDO DEL PAQUETE

- 1 x Luces de Discoteca
- 1 x Manual del usuario
- 1 x Cable de carga

DESCRIPCIÓN DEL PANEL



Botón izquierdo: Pulsación larga para encender/apagar. Pulsación corta para control de velocidad de intermitencia de las 6 bolas de discoteca.

Botón derecho: cuando haya encendido las luces de la discoteca, mantenga presionado el botón derecho durante 3 segundos y las luces de la discoteca comenzarán a parpadear al ritmo de la música. Presione el botón nuevamente durante 1 segundo para cambiar el espectáculo de luces. Hay 6 espectáculos de luces diferentes.

USB CHARGING: luz roja.
Carga completa: Sin luz
Batería baja: luz roja intermitente.

Tipo	Especificaciones	Tipo	Especificaciones
Entrada de alimentación	5V \equiv 0.5A	Tiempo de carga	4h
Tipo de batería	Litio 18650	Tiempo de reproducción	4h
Peso de la batería	36 g	Capacidad de la batería	3.7V \equiv 1200mAh
Peso del producto	0.48 kg	Dimensiones del producto	24.5 x 10.5 x 22.5cm